

ARANZADIKO ERAZTUNTZE BULEGOKO DOKUMENTUAK

MARKA BEREZIEN IRAKURKETARAKO ARAUDIA

Bertsioa: 2021eko apirila.

Dokumentu hau honela aipatu:

*Aranzadi Eraztuntze Bulegoa, 2021. Marka berezien irakurketarako araudia.
2021eko apirila. Aranzadi Zientzia Elkarte. Donostia.*

OHARRA: araudi hau Doñanako Estazio Biologikoak emandako arauetan
oinarrituta dago.



KOLORETAKO MARKEN ERREGISTROA

Atal honetan koloretako markak (koloretako eraztunen konbinaketak, inskripzioa duten koloretako eraztunak, kolore anitzetako eraztunak, banderak, lepokoak, hego-markak, sudurmarkak,...) erregistratzeko modu estandarra deskribatzen da.

KOLORE KODEAK:

- R = red (Gorria)
- O = orange (laranja)
- G = dark green (Berde iluna)
- C = carmine / dark pink (Arrosa)
- W = white (Zuria)
- K = light pink (Arrosa argia)
- L = light green (Pistatxo-Berdea)
- B = dark blue (Urdina)
- N = black (Beltza)
- U = brown (Marroia)
- M = Metalezko eraztuna
- V = violet (Morea)
- Y = yellow (Horia)
- S = silver (Grisa)
- P = pale blue (Urdin argia)
- A = other metal ring (Metalezko beste eraztun bat)

Hankak

- 1. Eratzunak
 - 1.1. Zein hamketan dagoen
 - L=ezkerra/gauche/left.
 - R=eskuina/droit/right.
 - 1.2. hanka duen kokapena. Tartsoko artikulazioaren azpian edo gainean.
 - B= artikulazioaren azpian/tarso/below.
 - A= artikulazioaren gainean/tibia/above.
 - Beraz:
 - LB= ezkerreko tartsoa/left tarsus LA= ezkerreko tibia/left tibia.
 - RB= eskuineko tartsoa/right tarsus RA= eskuineko tibia/ right tibia .

Hanka desberdinen kodeak puntu eta koma (;) bidez bereizten dira:


?B=Tartsoa (albo ezezaguna) /tarsus (side unknown).

?A=Tibia (albo ezezaguna) /tibia (side unknown).

- 1.3. Goitik beherako koloreak bereizteko, komak (,) erabiltzen dira.
- 1.4. Inskripzio bat badago

Lehenengoz eratzunaren kolorea idazten da, ondoren inskripzioaren kolorea eta azkenik, parentesi artean, inskripzioa bera (eratzunaren inguruan marrak badaude "I" edo "/" erabilia adierazten dira).


Adibideak:




LAM; RBWN (509X)



LBR,O,N,L; RBR, M



LBM; RBGW (X-9)



LAM; RBRW (-L9-)

o **1.5. Koloretako bi eraztun daudenean**

2= errepikatutako bi kolore zerrenda (lehenengoz goian dagoen kolorea adierazten da).

3= errepikatzen ez diren bi kolore (lehenengoz goian dagoen kolorea adierazten da).

Adibideak:



LBOB2



LBOB2N(A8)



RBOB3

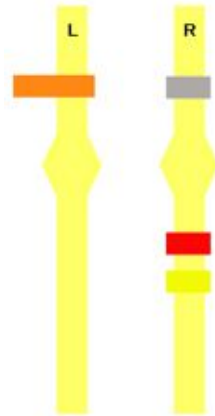
- **2. Banderak**

F = Bandera (flag).

Adibideak:



LBFR



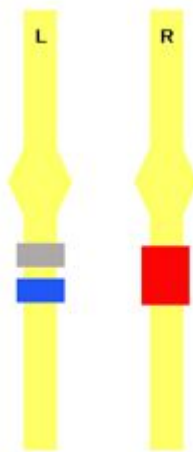
LAOF;RAM;RBR,Y

- **3. Erztun luzeak**

- **3.1. Bakunak**

T = Luzeak (tall); erztunak, erztun arrunt baten luzera bikoitza dauka.

Adibidea:




LBM,B;RBRT


o **3.2. Banda-eraztunak**

bidez eta parentesi artean zerrenden zabaleraren kodea idatzita adierazten dira: (1) estua, (2) zabala, (0) zerranda gabea (parentesiaren aurretiko hizkiak zerrenden kolorearen berri ematen du).

Adibideak:



LBM;RBY#N(111)



LBM;RBY#N(102)

LEPOA

- **Lepokoak**

NC = Lepokoa (neck collar)

Adibideak



NCYN(RTV)

HEGOAK

- **Hego-markak**
 - RW= marka eskuineko hegoan dago (right wing tag)
 - LW= marka ezkerreko hegoan dago (left wing tag)

Adibidea:

RW0,B;LWN,W = hego-marka eskuineko hegoan

MOKOA

NS= sudur-marka (nasal tag or saddle)

Adibidea:

NSRB(QQ) = "QQ" inskripzio urdina duen sudur-marka gorria.

Formak edo irudiak:

- **[Q]**= karratua/square
- **[R]**= laukizuzena/rectangle
- **[T]**= triangelua/triangle
- **[C]**= zirkulua/circle
- **[H]**= hexagonoa/hexagon
- **[O]**= octogonoa/octagon
- **[S]**= izarra/star

Adibidea:

NSR[Q],G[C]= eskuinean karratu gorri bat eta eskuinean zirkulu berde bat duen sudur-marka.

ZIURRAK EZ DIREN DATUAK

Batzutan koloretako markak behatzea ez da erraza eta beste batzutan ezin daitezke beti xehetasun guztiak behatu. Dena den, osorik ez dagoen behaketa bat erabilgarri suerta daiteke eta horrelakoetan, koloreari edo kokapenari buruzko zalantza dagoela adierazteko, galdera ikurra erabiltzen da.

?B = tartsoa (alboari buruzko informazioa ez da jaso).

?A = tibia (alboari buruzko informazioa ez da jaso).

LBO?(AHT)= inskripzioaren kolorea ezezaguna da.